

AKADEMIA KOORDYNATORA OPIEKI ONKOLOGICZNEJ



KOORDYNATOR OPIEKI ONKOLOGICZNEJ



2. Koordynator – omówienie roli i pracy koordynatora.



DZIENNIK USTAW RZECZYPOSPOLITEJ POLSKIEJ

Warszawa, dnia 5 kwietnia 2023 r.

Poz. 650

USTAWA

z dnia 9 marca 2023 r.

o Krajowej Sieci Onkologicznej¹⁾

Rozdział 1
Przepisy ogólne

Art. 1. Ustawa określa:

- 1) organizację i zasady funkcjonowania Krajowej Sieci Onkologicznej;
- 2) zasady i sposób monitorowania jakości opieki onkologicznej;
- 3) zasady funkcjonowania i zadania Krajowej Rady Onkologicznej, zwanej dalej „Radą”;
- 4) zasady i tryb finansowania Krajowej Sieci Onkologicznej;
- 5) zasady udostępniania danych w ramach Krajowej Sieci Onkologicznej;
- 6) zasady prowadzenia diagnostyki onkologicznej i leczenia onkologicznego na podstawie karty diagnostyki i leczenia onkologicznego.

Art. 2. Użyte w ustawie określenia oznaczają:

- 1) diagnostyka onkologiczna – świadczenia opieki zdrowotnej mające na celu rozpoznanie nowotworu i określenie stopnia jego zaawansowania, wraz z oceną stanu ogólnego mającą na celu zapewnienie informacji niezbędnych do planowania leczenia onkologicznego, w przypadku gdy lekarz stwierdził podejrzenie nowotworu;
- 2) jednostkowe dane medyczne – jednostkowe dane medyczne w rozumieniu art. 2 pkt 7 ustawy z dnia 28 kwietnia 2011 r. o systemie informacji w ochronie zdrowia (Dz. U. z 2022 r. poz. 1555, 2280 i 2705);
- 3) kluczowe wskaźniki jakości opieki onkologicznej – wskaźniki, których osiągnięcie będzie warunkowało możliwość udzielania świadczeń opieki zdrowotnej w danym obszarze w danym rozpoznaniu, wybrane spośród wskaźników jakości opieki onkologicznej określonych w przepisach wydanych na podstawie art. 17 ust. 2 i 3;
- 4) koordynator – osobę zatrudnioną na podstawie stosunku pracy lub innego niż stosunek pracy stosunku prawnego w Specjalistycznym Ośrodku Leczenia Onkologicznego, o którym mowa w art. 3 ust. 2 pkt 1, do której zadań należy udzielanie świadczeniobiorcy informacji o organizacji diagnostyki onkologicznej i leczenia onkologicznego oraz ich koordynacja na poszczególnych etapach opieki onkologicznej;
- 5) leczenie onkologiczne – świadczenia opieki zdrowotnej mające na celu wyleczenie choroby nowotworowej lub leczenie paliatywne;
- 6) lekarz podstawowej opieki zdrowotnej – lekarza, o którym mowa w art. 6 ust. 1 i 2 ustawy z dnia 27 października 2017 r. o podstawowej opiece zdrowotnej (Dz. U. z 2022 r. poz. 2527);

¹⁾ Niniejszą ustawą zmienia się ustawy: ustawę z dnia 5 grudnia 1996 r. o zawodach lekarza i lekarza dentysty, ustawę z dnia 22 sierpnia 1997 r. o publicznej służbie krwi, ustawę z dnia 6 września 2001 r. – Prawo farmaceutyczne, ustawę z dnia 27 sierpnia 2004 r. o świadczeniach opieki zdrowotnej finansowanych ze środków publicznych oraz ustawę z dnia 28 kwietnia 2011 r. o systemie informacji w ochronie zdrowia.

„4) koordynator - osobę zatrudnioną na podstawie stosunku pracy lub innego niż stosunek pracy stosunku prawnego w Specjalistycznym Ośrodku Leczenia Onkologicznego, o którym mowa w art. 3 ust. 2 pkt 1, do której zadań należy udzielanie świadczeniobiorcy informacji o organizacji diagnostyki onkologicznej i leczenia onkologicznego oraz ich koordynacja na poszczególnych etapach opieki onkologicznej;”

Rolą koordynatora jest:

- Zapewnienie pacjentowi wsparcia : informacyjnego, administracyjnego, organizacyjnego.
- Organizacja przepływu informacji na wszystkich etapach terapii, tak aby leczenie było dostosowane do indywidualnych potrzeb pacjenta.
- Nawiązywanie terapeutycznego kontaktu z pacjentem, który wpłynie pozytywnie na jego kondycję psychiczną oraz da poczucie wsparcia.
- Opieka nad pacjentem od podejrzenia / rozpoznania choroby nowotworowej, aż do obserwacji po zakończonym leczeniu.

Koordynator uczestniczy w następujących etapach ścieżki diagnostyczno-terapeutycznej:

- diagnostyka,
- przygotowanie do konsylium,
- organizacja i przeprowadzenie konsylium wielospecjalistycznego,
- proces terapeutyczny - leczenie,
- zakończenie leczenia i skierowanie pacjenta do nadzoru/kontroli po leczeniu (z ang. follow up).

Zadania koordynatora:

- 1.Ustalanie terminów badań diagnostycznych oraz wizyt u lekarzy specjalistów;
- 2.Koordynowanie planu leczenia ustalonego przez konsylium;
- 3.Dbanie o to, aby dokumentacja związana z kartą DiLO i leczenia pacjenta była kompletna;
- 4.Udzielanie pacjentowi wszystkich niezbędnych informacji związanych z diagnostyką i leczeniem;

KOORDYNATOR

Koordinator opieki onkologicznej

Koordinator onkologiczny

Koordinator pakietu onkologicznego

Koordinator leczenia onkologiczno

Koordinator DiLO

Koordinator SOLO I

vs.

Koordinator SOLO III

3. Szybka ścieżka onkologiczna - Karta DILO.



**KARTA DILO, czyli
KARTA DIAGNOSTYKI i LECZENIA ONKOLOGICZNEGO**

Akty prawne

Zasady wystawiania karty DİLO i postępowania z nią uregulowano są w **ustawie z 9.03.2023 r. o Krajowej Sieci Onkologicznej (Dz.U.2023.650)**, która weszła w życie 20.04.2023 r. oraz w **art 32a ustawy z dnia 27.08.2004 r. o świadczeniach opieki zdrowotnej finansowanych ze środków publicznych (Dz. U. z 2022 r. poz. 2561, z późn. zm.)**

Wzór karty DİLO określa rozporządzenie w sprawie karty DiLO – **rozporządzenie ministra właściwego do spraw zdrowia w sprawie wzoru karty diagnostyki i leczenia onkologicznego, wydane na podstawie art. 40 ust. 5 ustawy. Obecnie na podstawie art. 54 ustawy o Krajowej Sieci Onkologicznej obowiązuje wzór karty DİLO określony na mocy rozporządzenia Ministra Zdrowia z dnia 21 czerwca 2017 r. w sprawie wzoru karty diagnostyki i leczenia onkologicznego.**

Zasady realizacji świadczeń udzielanych na podstawie karty DİLO **(na chwile obecną, może ulec zmianie):**

- **ZARZĄDZENIE NR 57/2023/DSOZ PREZESA NARODOWEGO FUNDUSZU ZDROWIA z dnia 30 marca 2023 r. w sprawie określenia warunków zawierania i realizacji umów o udzielanie świadczeń opieki zdrowotnej w rodzaju ambulatoryjna opieka specjalistyczna (z późn. zm.)**
- **ZARZĄDZENIE NR 172/2022/DSOZ PREZESA NARODOWEGO FUNDUSZU ZDROWIA z dnia 22 grudnia 2022 r. w sprawie szczegółowych warunków umów w systemie podstawowego szpitalnego zabezpieczenia świadczeń opieki zdrowotnej (z późn. zm.)**
- **ZARZĄDZENIE NR 1/2022/DSOZ PREZESA NARODOWEGO FUNDUSZU ZDROWIA z dnia 3 stycznia 2022 r. w sprawie określenia warunków zawierania i realizacji umów w rodzaju leczenie szpitalne oraz leczenie szpitalne – świadczenia wysokospecjalistyczne (z późn. zm.)**
- **ZARZĄDZENIE NR 3/2022/DSOZ PREZESA NARODOWEGO FUNDUSZU ZDROWIA z dnia 3 stycznia 2022 r. w sprawie warunków umów o udzielanie onkologicznych świadczeń kompleksowych (z późn. zm.)**

Rozporządzenia, w których określone są warunki realizacji świadczeń w poszczególnych zakresach:

- **ROZPORZĄDZENIE MINISTRA ZDROWIA z dnia 22 listopada 2013 r. w sprawie świadczeń gwarantowanych z zakresu leczenia szpitalnego**
- **ROZPORZĄDZENIE MINISTRA ZDROWIA z dnia 6 listopada 2013 r. w sprawie świadczeń gwarantowanych z zakresu ambulatoryjnej opieki specjalistycznej**

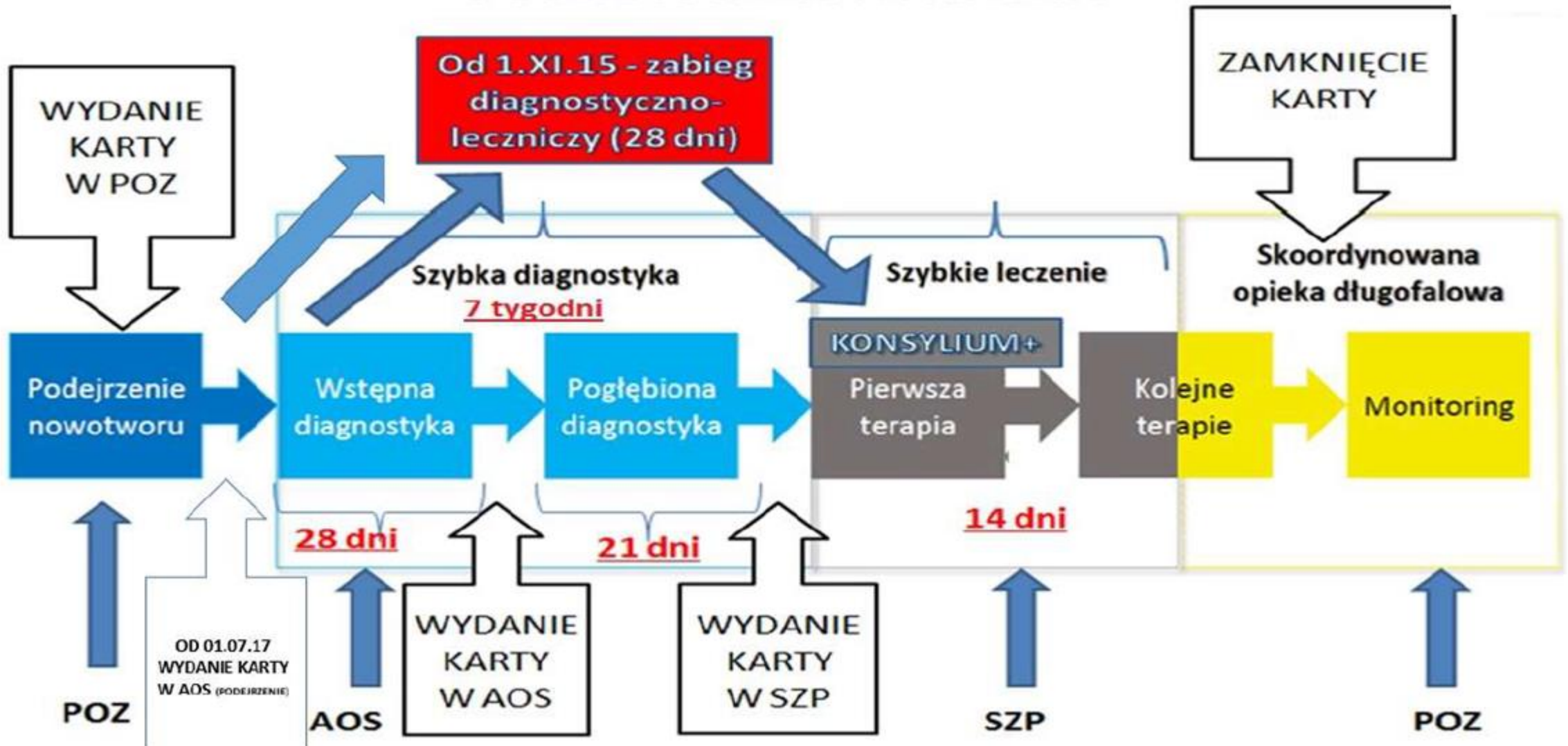
- Karta Dilo, czyli karta diagnostyki i leczenia onkologicznego, to jedno z rozwiązań tak zwanej **szybkiej ścieżki onkologicznej (SSO)**. Pełni rolę skierowania. Wprowadzono ją w 2015 roku wraz z pakietem onkologicznym, którego celem jest poprawa diagnostyki i usprawnienie leczenia raka w Polsce.
- Z szybkiej terapii onkologicznej mogą korzystać pacjenci, u których lekarze **podejrzewają lub stwierdzą nowotwór złośliwy** oraz ci, którzy są już w trakcie leczenia onkologicznego. Ponadto, ponownie z szybkiej ścieżki onkologicznej mogą skorzystać pacjenci, u których podejrzewana jest **wznowa \ nawrót** choroby nowotworowej.
- Karta Dilo działa jak **skierowanie**. Posiadająca ją osoba ma prawo do szybszej diagnostyki i leczenia onkologicznego. Założeniem jest, że chory z „**zieloną kartą**” jest przyjęty i wysłany na badania szybciej niż osoba, która jej nie posiada.

Kto może wydać kartę DiLO?

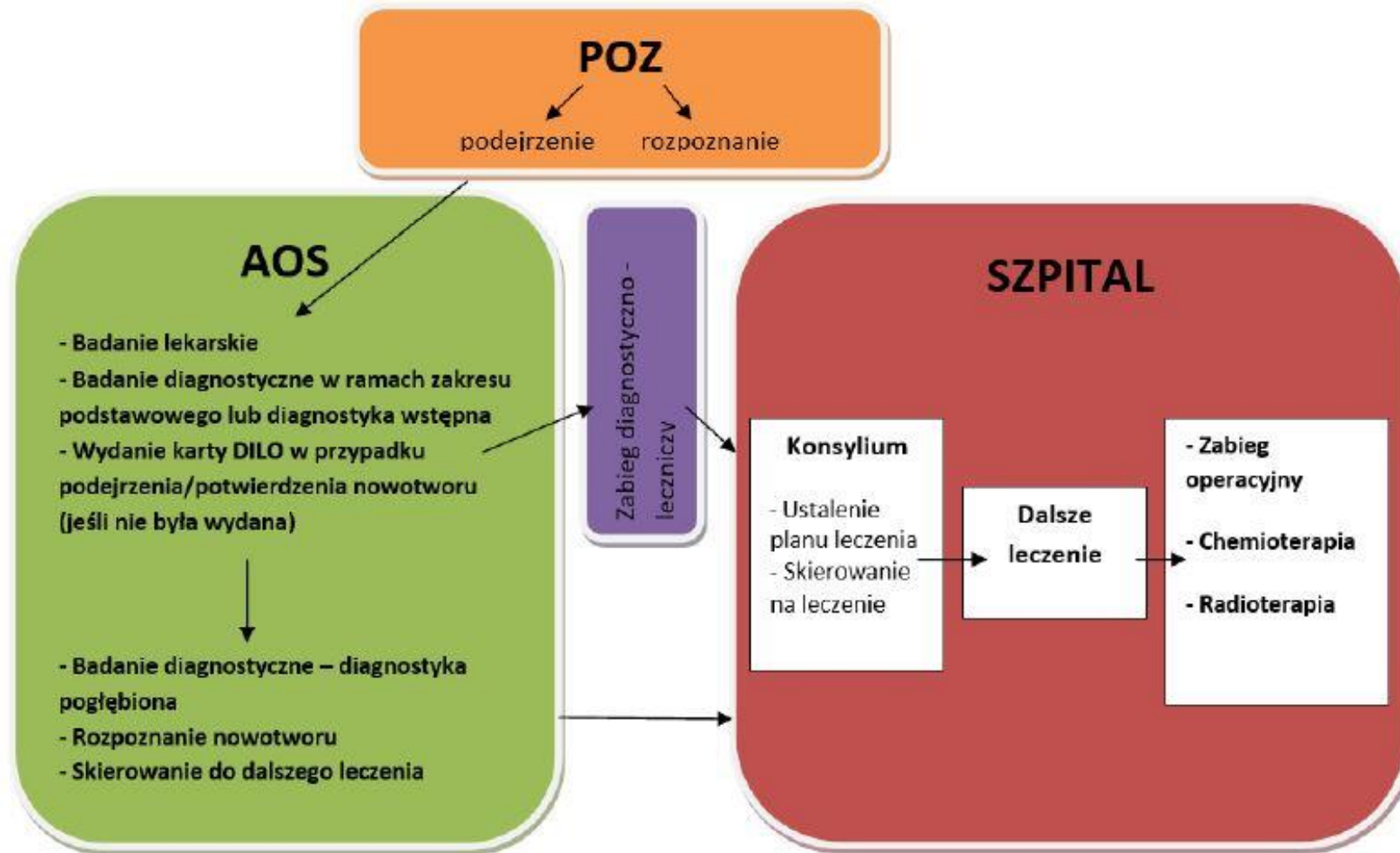
Rodzaj / zakres świadczeń, w którym może zostać wydana karta DiLO	Na jaki kolejny etap w DiLO może być wydana karta
Lekarz - Podstawowa Opieka Zdrowotna (POZ)	Diagnostyka wstępna
	Diagnostyka pogłębiona
	Zabieg diagnostyczno-leczniczy
Lekarz - Ambulatoryjna Opieka Specjalistyczna (AOS)	Diagnostyka wstępna
	Diagnostyka pogłębiona
	Zabieg diagnostyczno-leczniczy
Lekarz - Profilaktyczne Programy Zdrowotne (PRO)	Diagnostyka pogłębiona
Lekarz - Leczenie Szpitalne (SZP)	Konsylium
	Etap leczenia (przy kontynuacji karty u innego świadczeniodawcy)

PAKIET ONKOLOGICZNY

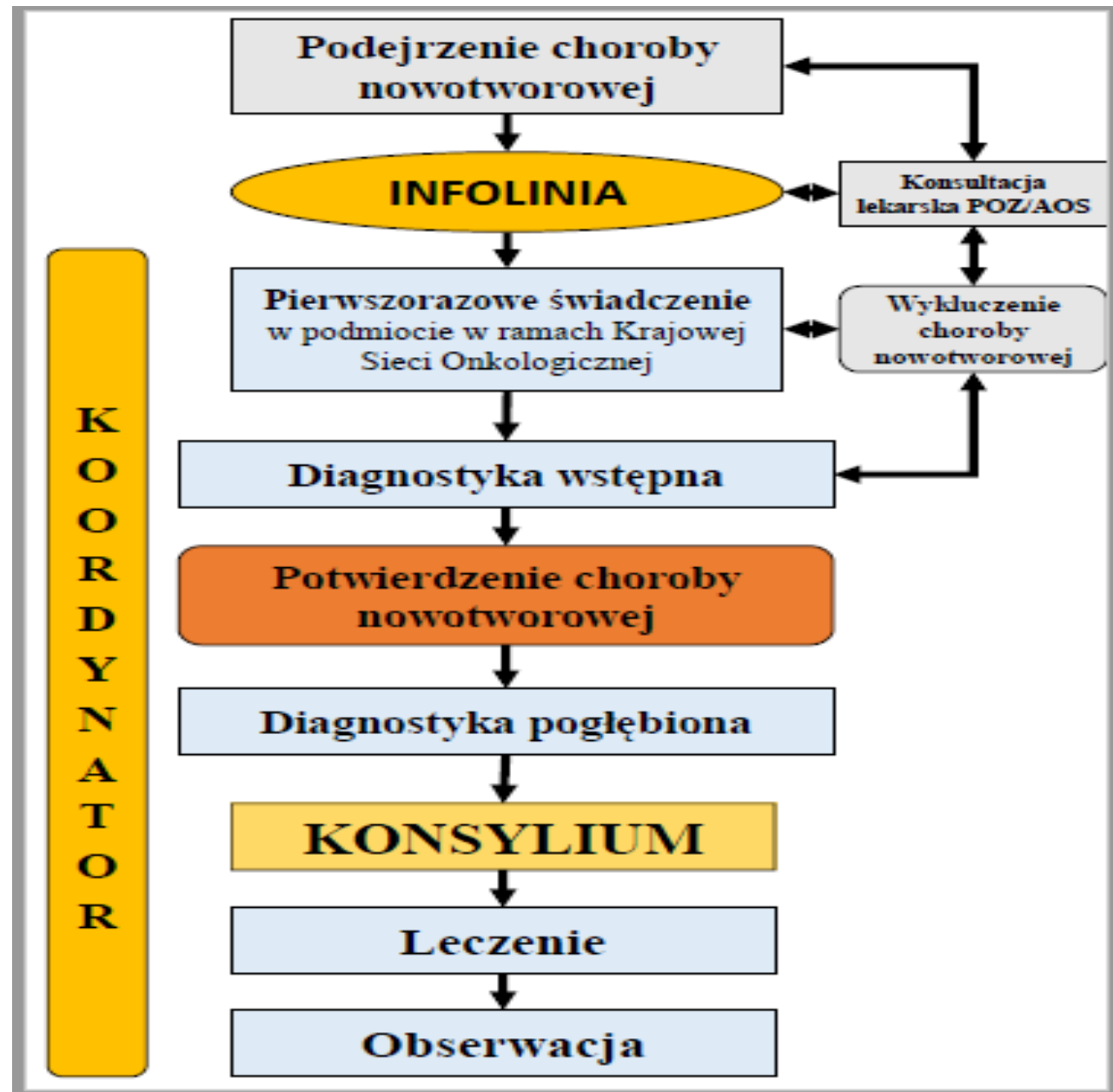
OGÓLNA ŚCIEŻKA PACJENTA



SCHEMAT POSTĘPOWANIA W SSO



**Ścieżka
diagnostyczno
-
terapeutyczna
w ramach
pilotażu
Krajowej Sieci
Onkologicznej**



Etapy diagnostyki i leczenia w Pakiecie Onkologicznym - czas trwania :

- **Diagnostyka wstępna** – 28 dni
- **Diagnostyka pogłębiona** – 21 dni
- **Zabieg diagnostyczno – leczniczy** – 28 dni do konsylium
- **Konsylium**
- **Leczenie** – rozpoczęcie leczenia 14 dni od konsylium

WYDANIE KARTY DILO

na podejrzenie nowotworu

(czyli rozpoczęcie diagnostyki wstępnej)

- ✓ rozpoznanie (Icd10) np.D37.4, D48.6, D39.1 ...
- ✓ zlecenie badań z zał.5c, które powinny potwierdzić bądź wykluczyć nowotwór

Diagnostyka wstępna może zakończyć się:

1. Stwierdzeniem nowotworu (wtedy stawiamy rozpoznanie C20, C18.2, C50 itp.. I kierujemy pacjenta na -> diagnostykę pogłębioną
2. Wykluczeniem nowotworu – kończymy etap diagnostyki wstępnej i zamykamy kartę DILO
3. Brakiem ostatecznego potwierdzenia lub wykluczenia nowotworu, gdy z przyczyn medycznych nie jest możliwa weryfikacja histopatologiczna nowotworu – wtedy kierujemy pacjenta na zabieg diagnostyczno-leczniczy w warunkach szpitalnych

KATALOG DIAGNOSTYCZNYCH PAKIETÓW ONKOLOGICZNYCH

Część 1 – Wstępna diagnostyka onkologiczna

lp.	kod	nazwa diagnostycznego pakietu onkologicznego	wartość punktowa	Świadczenia w zakresie:	Uwagi
1.	2.	3.	4.	5.	6.
7.	5.32.00.0000008	diagnostyka wstępna – nowotwory głowy i szyi – pozostałe	459	onkologii otolaryngologii chirurgii onkologicznej chirurgii ogólnej chirurgii szczękowo-twarzowej okulistyki	
8.	5.32.00.0000022	diagnostyka wstępna – nowotwory tarczycy	369	onkologii chirurgii onkologicznej chirurgii ogólnej endokrynologii	
9.	5.32.00.0000011	diagnostyka wstępna – nowotwory gruczołu krokowego	631	urologii onkologii	
10.	5.32.00.0000019	diagnostyka wstępna – nowotwory pęcherza moczowego	459	urologii onkologii	
11.	5.32.00.0000018	diagnostyka wstępna – nowotwory nerek	554	onkologii chirurgii onkologicznej urologii nefrologii	
12.	5.32.00.0000014	diagnostyka wstępna – nowotwory jąder	459	onkologii chirurgii onkologicznej urologii	
13.	5.32.00.0000017	diagnostyka wstępna – nowotwory macicy, szyjki macicy i inne ginekologiczne	554	onkologii chirurgii onkologicznej położnictwa i ginekologii	nie obejmuje jajników i jajowodów
14.	5.32.00.0000012	diagnostyka wstępna – nowotwory jajników i jajowodów	459	onkologii położnictwa i ginekologii	
15.	5.32.00.0000021	diagnostyka wstępna – nowotwory skóry – czerniak	286	onkologii chirurgii onkologicznej dermatologii i wenerologii chirurgii ogólnej	
16.	5.32.00.0000004	diagnostyka wstępna – nowotwory centralnego układu nerwowego	705	onkologii chirurgii onkologicznej neurochirurgii neurologii okulistyki endokrynologii	
17.	5.32.00.0000001	diagnostyka wstępna – białaczki ostre i przewlekłe	286	onkologii hematologii onkologii i hematologii dziecięcej	
18.	5.32.00.0000002	diagnostyka wstępna – chłoniaki	459	onkologii hematologii	
19.	5.32.00.0000027	diagnostyka wstępna – szpiczak	554	onkologii	

WYDANIE KARTY DILO
na rozpoznanie nowotworu
(czyli rozpoczęcie diagnostyki pogłębionej)

- ✓ Pacjent posiada wynik badania potwierdzający rozpoznanie nowotworu
(wynik histopatologiczny)
 - ✓ rozpoznanie (Icd10.) np.C53, C54, C50, C16, C61...
 - ✓ zlecenie badań pogłębiających diagnostykę (z zał.5c)

Kończąc diagnostykę pogłębioną kierujemy pacjenta na Konsylium.

KATALOG DIAGNOSTYCZNYCH PAKIETÓW ONKOLOGICZNYCH

Część 2 – Pogłębiona diagnostyka onkologiczna

lp.	kod	nazwa diagnostycznego pakietu onkologicznego	wartość punktowa	Świadczenia w zakresie:	uwagi
1.	2.	3.	4.	5.	6.
6.	5.33.00.0000005	diagnostyka pogłębiona – nowotwory głowy i szyi – krtani i gardła	608	onkologii otolaryngologii chirurgii onkologicznej chirurgii ogólnej chirurgii szczękowo-twarzowej audiologii i foniatrii	
7.	5.33.00.0000006	diagnostyka pogłębiona – nowotwory głowy i szyi – pozostałe	608	onkologii otolaryngologii chirurgii onkologicznej chirurgii ogólnej chirurgii szczękowo-twarzowej okulistyki	nie obejmuje tarczycy
8.	5.33.00.0000016	diagnostyka pogłębiona – nowotwory tarczycy	314	onkologii chirurgii onkologicznej chirurgii ogólnej endokrynologii	
9.	5.33.00.0000009	diagnostyka pogłębiona – nowotwory gruczołu krokowego	835	onkologii urologii	
10.	5.33.00.0000013	diagnostyka pogłębiona – nowotwory pęcherza moczowego	608	onkologii urologii	
11.	5.33.00.0000012	diagnostyka pogłębiona – nowotwory nerek	608	onkologii chirurgii onkologicznej urologii nefrologii	
12.	5.33.00.0000011	diagnostyka pogłębiona – nowotwory macicy, szyjki macicy i inne ginekologiczne	608	onkologii chirurgii onkologicznej położnictwa i ginekologii	nie obejmuje jajników i jajowodów
13.	5.33.00.0000015	diagnostyka pogłębiona – nowotwory skóry – czerniak	417	onkologii chirurgii onkologicznej dermatologii i wenerologii chirurgii ogólnej	
14.	5.33.00.0000001	diagnostyka pogłębiona – białaczki ostre i przewlekłe	314	onkologii hematologii onkologii i hematologii dziecięcej	
15.	5.33.00.0000002	diagnostyka pogłębiona – chłoniaki	669	onkologii hematologii	
16.	5.33.00.0000017	diagnostyka pogłębiona – szpiczak	417	onkologii hematologii	
17.	5.33.00.0000003	diagnostyka pogłębiona – chłoniaki skóry	835	onkologii hematologii dermatologii i wenerologii	
18.	5.33.00.0000018	diagnostyka pogłębiona – nowotwory skóry – pozostałe	608	onkologii chirurgii onkologicznej dermatologii i wenerologii	

Strona 2

Diagnostyczne pakiety onkologiczne i produkty do sumowania:

a) w ramach diagnostycznych pakietów onkologicznych:

- 88.713 USG tarczycy i przytarczyc
- 88.717 USG ślinianek
- 88.719 USG krtani
- 88.732 USG piersi
- 88.734 USG jamy opłucnej
- 88.735 USG śródpiersia
- 88.738 USG klatki piersiowej
- 88.741 USG transrektalne
- 88.752 USG nerek, moczowodów, pęcherza moczowego
- 88.761 USG brzucha i przestrzeni zaotrzewnowej
- 88.763 USG gruczołu krokowego
- 88.764 USG transwaginalne
- 88.790 USG węzłów chłonnych
- 88.792 USG macicy nieciężarnej i przydatków
- 88.799 USG moszny w tym jąder i najądrzy
- 95.13 USG gałki ocznej
- 87.11 RTG pantomograficzne
- 87.221 RTG kręgosłupa odcinka szyjnego - przeglądowe
- 87.222 RTG kręgosłupa odcinka szyjnego - celowane lub czynnościowe
- 87.440 RTG klatki piersiowej
- 92.011 scyntygrafia i radioizotopowe badanie czynności tarczycy z zastosowaniem ¹³¹I
- 92.012 scyntygrafia i radioizotopowe badanie czynności tarczycy z zastosowaniem ^{99m}Tc
- 92.019 scyntygrafia i radioizotopowe badanie czynności tarczycy – inne
- 92.021 scyntygrafia układu siateczkowo-śródbłonkowego wątroby
- 92.023 Scyntygrafia wątroby znakowanymi erytrocytami
- 92.031 Scyntygrafia dynamiczna nerek
- 92.032 scyntygrafia statyczna nerek techniką planarną
- 92.058 badanie scyntygraficzne lub czynności śledziony
- 92.141 scyntygrafia trójfazowa odcinka układu kostnego z zastosowaniem fosfonianów
- 92.142 scyntygrafia jednofazowa odcinka układu kostnego z zastosowaniem fosfonianów
- 92.144 scyntygrafia całego układu kostnego (metoda "whole body") z zastosowaniem fosfonianów
- 92.149 scyntygrafia układu kostnego – inne
- 87.030 TK głowy bez wzmocnienia kontrastowego
- 87.031 TK głowy bez i ze wzmocnieniem kontrastowym
- 87.049 TK głowy ze wzmocnieniem kontrastowym
- 87.032 TK głowy bez wzmocnienia kontrastowego i co najmniej dwie fazy ze wzmocnieniem kontrastowym
- 87.036 TK szyi bez wzmocnienia kontrastowego
- 87.037 TK szyi bez i ze wzmocnieniem kontrastowym
- 87.038 TK szyi bez wzmocnienia kontrastowego i co najmniej dwie fazy ze wzmocnieniem kontrastowym

F56	Wirus Epstein Barr Przeciwciała IgM
F91	Wirus/ przeciwciała nabytego niedoboru odporności (HIV) Antygen/
I41	antygen CA 125 (CA125)
I45	antygen CA 19-9 (CA19-9)
I53	antygen karcynoembrionalny (CEA)
I63	antygen swoisty dla stercza (PSA) wolny
I79	Białko całkowite, rozdział elektroforetyczny
I86	Immunofiksacja
L07	α-fetoproteina (AFP)
L46	gonadotropina kosmówkowa - podjednostka beta (β-HCG)
L85	Immunoglobuliny A (IgA)
L87	Immunoglobuliny D (IgD)
L93	Immunoglobuliny G (IgG)
L95	Immunoglobuliny M (IgM)
M11	kalcytonina
M15	katecholaminy
M43	kwas homowaniliowy (HVA)
M83	łańcuchy lekkie kappa
M85	łańcuchy lekkie lambda
M92	β2-mikroglobulina
X33	Toxocara canis Przeciwciała IgG (anty-Toxocara canis IgG)
X41	Toxoplasma gondii Przeciwciała IgG (anty-Toxoplasma gondii IgG)
X45	Toxoplasma gondii Przeciwciała IgM (anty-Toxoplasma gondii IgM)
Y90	Badanie histopatologiczne
91.821	Badanie materiału biologicznego – posiew jakościowy i ilościowy
91.831	Badanie materiału biologicznego – posiew jakościowy wraz z identyfikacją drobnoustroju i antybiogram
91.447	badanie mikroskopowe materiału biologicznego - badanie cytologiczne
99.9953	dermatoskopia
	FISH
	receptory HER

Część 3 – Produkty do sumowania w ramach diagnostyki onkologicznej

lp.	kod	nazwa produktu do sumowania	wartość punktowa	uwagi
1.	2.	3.	4.	5.
1.	5.31.00.0000022	Z22 Świadczenia zabiegowe - grupa 22	1 924	- na warunkach obowiązującej charakterystyki grup ambulatoryjnych świadczeń specjalistycznych - do wykazania wyłącznie z odpowiednim pakietem diagnostyki wstępnej albo pogłębionej
2.	5.10.00.0000103	pozytonowa tomografia emisyjna (PET) z zastosowaniem radiofarmaceutyków z grupy I !!!!	2 795	- za jedno badanie - grupa I obejmuje radiofarmaceutyki: 18F-FDG, 18F-NaF <u>- do wykazania wyłącznie z odpowiednim pakietem diagnostyki pogłębionej z wyłączeniem diagnostyki nowotworu płuca (Pakiet klatki piersiowej) gdzie podlega wykazaniu z pakietem diagnostyki wstępnej albo pogłębionej</u>
3.	5.10.00.0000104	pozytonowa tomografia emisyjna (PET) z zastosowaniem radiofarmaceutyków z grupy II !!!!	4 142	- za jedno badanie - grupa II obejmuje inne radiofarmaceutyki: zarejestrowane w Polsce 18F-cholina (18-fluorocholina) lub nie zarejestrowane w Polsce a sprowadzane w trybie importu docelowego lub produkowane na potrzeby własne przez laboratorium świadczeniodawcy zgodnie z prawem atomowym <u>- do wykazania wyłącznie z odpowiednim pakietem diagnostyki pogłębionej, z wyłączeniem diagnostyki nowotworu płuca (Pakiet klatki piersiowej) gdzie podlega wykazaniu z pakietem diagnostyki wstępnej albo pogłębionej</u>

W przypadku, gdy świadczenia diagnostyki onkologicznej nie zostały zrealizowane w terminach wynoszących odpowiednio 28, 21, 14 i 7 dni, poziom finansowania diagnostyki onkologicznej ulega skorygowaniu do poziomu **70%** wartości określonej w załączniku nr 5c do zarządzenia.

4. Zasady prowadzenia dokumentacji karty DILO

WZÓR KARTY DILO

Rozporządzenie Ministra Zdrowia z dnia 21 czerwca 2017 r. w sprawie wzoru karty diagnostyki i leczenia onkologicznego.

 KARTA DIAGNOSTYKI I LECZENIA ONKOLOGICZNEGO Karta diagnostyki i leczenia onkologicznego jest drukowana na papierze w formacie A4, może być drukowana dwustronnie. Każde sekcja może być drukowana na oddzielnej stronie.	
IDENTYFIKACJA KARTY DIAGNOSTYKI I LECZENIA ONKOLOGICZNEGO Unikalny numer identyfikacyjny (zawieszony automatycznie i powielany na każdej stronie) Unikalny numer identyfikacyjny w postaci kodu kreskowego powielany na każdej stronie	
AA. WYDANIE KARTY DIAGNOSTYKI I LECZENIA ONKOLOGICZNEGO A1. Data sporządzenia A2. Wydana w: A3. Data wyciągu z archiwum karty <input type="checkbox"/> podstawowej opinii onkologicznej <input type="checkbox"/> ambulatoryjnej opinii specjalistycznej <input type="checkbox"/> ambulatoryjnej opinii specjalistycznej <input type="checkbox"/> zamkniętej przesyłki	
AB. ŚWIADCZENIODAWCA WYDAJĄCY KARTĘ DIAGNOSTYKI I LECZENIA ONKOLOGICZNEGO A4. Nazwa świadczeniodawcy A5. Adres (skanalizowany)	
AC. INFORMACJE O POSIADACZU KARTY DIAGNOSTYKI I LECZENIA ONKOLOGICZNEGO AC.1. DANE PACJENTA A6. Nazwisko A7. Imię (imię) A8. Numer PESEL albo nrabg i numer dotyku telefonu komórkowego A9. Wykazano numerem A10. Wzrost A11. Ciężar ciała A12. Adres medyczny zamieszkania (ulica, numer domu i lokalu, kod pocztowy, miejscowość) A13. Płeć A14. Numer telefonu A15. Adres poczty elektronicznej	
AC.2. DANE PRZEDSTAWICIELA USTAWOWEGO ALBO OPIEKUNA FAKTYCZNEGO A16. Nazwisko A17. Imię (imię) A18. Adres medyczny zamieszkania (ulica, numer domu i lokalu, kod pocztowy, miejscowość)	
AD. POTWIERDZENIE OTRZYMANIA KARTY DIAGNOSTYKI I LECZENIA ONKOLOGICZNEGO A19. Data i podpis posiadacza karty diagnostyki i leczenia onkologicznego, przedstawiciela ustawowego lub opiekuna faktycznego, a w przypadku noworodka – jednego z rodziców lub opiekuna prawnego	
BA. WYDANIE KARTY W RAMACH PODSTAWOWEJ OPIEKI ZDROWOTNEJ/AMBULATORYJNEJ OPIEKI SPECJALISTYCZNEJ/ PROGRAMÓW ZDROWOTNYCH BA.1. PODEJRZENIE/ROZPOZNANIE CHOROBY NOWOTWOROWEJ B1. Kod jednostki chorobowej B2. Nazwa jednostki chorobowej	
BB. DALSZE POSTĘPOWANIE B3. Dalsze postępowanie: <input type="checkbox"/> skierować na diagnostykę wdrożoną w poradni specjalistycznej w zakresie: <input type="checkbox"/> skierować na diagnostykę pogłębioną w poradni specjalistycznej (inne specjalności) <input type="checkbox"/> skierować na zabieg diagnostyczny (wzrostki w szpitalu) <input type="checkbox"/> skierować na diagnostykę wstępną przez lekarza udzielającego świadczeń opieki zdrowotnej w zakresie: <input type="checkbox"/> skierować na diagnostykę pogłębioną w poradni specjalistycznej w zakresie: <input type="checkbox"/> skierować na zabieg diagnostyczny (wzrostki w szpitalu)	
BC. ZAKOŃCZENIE ETAPU DIAGNOSTYKI PODSTAWOWEJ B4. Imię, nazwisko, numer prawa wykonywania zawodu i podpis lekarza, który wydał kartę B5. Nazwa i adres świadczeniodawcy, u którego wydano kartę	
CA. DIAGNOSTYKA WSTĘPNA CA.1. INFORMACJA O PIERWSZEJ PORADZIE SPECJALISTYCZNEJ C1. Data wypisu na listę oczekujących na udzielenie świadczenia opieki zdrowotnej C2. Data pierwszej porady specjalistycznej (zaplanowana i diagnostyka pogłębiona)	
CB. WYNIK DIAGNOSTYKI WSTĘPNEJ C3. Kod jednostki chorobowej C4. Nazwa jednostki chorobowej C5. Data porady (zakwalifikowania) rozpoznawczej	
CC. DALSZE POSTĘPOWANIE C6. Dalsze postępowanie: <input type="checkbox"/> skierować na diagnostykę pogłębioną w poradni specjalistycznej tej samej specjalności <input type="checkbox"/> skierować na diagnostykę pogłębioną w poradni specjalistycznej innej specjalności <input type="checkbox"/> skierować na zabieg diagnostyczny (wzrostki w szpitalu) <input type="checkbox"/> skierować na zabieg diagnostyczny w zakresie onkologicznego	
CD. ZAKOŃCZENIE ETAPU DIAGNOSTYKI WSTĘPNEJ C7. Imię, nazwisko, numer prawa wykonywania zawodu i podpis lekarza, który zakończył etap diagnostyki wstępnej C8. Nazwa i adres świadczeniodawcy, u którego przeprowadzono diagnostykę wstępną	

DA. DIAGNOSTYKA POGŁĘBIONA DA.1. INFORMACJA O PIERWSZEJ PORADZIE SPECJALISTYCZNEJ D1. Data wypisu na listę oczekujących na udzielenie świadczenia opieki zdrowotnej D2. Data pierwszej porady specjalistycznej (zaplanowana i diagnostyka pogłębiona)	
DB. WYNIK DIAGNOSTYKI POGŁĘBIONEJ D3. Kod jednostki chorobowej D4. Nazwa jednostki chorobowej D5. Data porady (zakwalifikowania) diagnostycznej pogłębionej	
DC. DALSZE POSTĘPOWANIE D6. Dalsze postępowanie: <input type="checkbox"/> skierować na zabieg onkologiczny <input type="checkbox"/> skierować na zabieg diagnostyczny (wzrostki w szpitalu) <input type="checkbox"/> skierować na zabieg diagnostyczny w zakresie onkologicznego	
DD. ZAKOŃCZENIE ETAPU DIAGNOSTYKI POGŁĘBIONEJ D7. Imię, nazwisko, numer prawa wykonywania zawodu i podpis lekarza, który zakończył etap diagnostyki pogłębionej D8. Nazwa i adres świadczeniodawcy, u którego przeprowadzono diagnostykę pogłębioną	
EA. WYDANIE KARTY W RAMACH LECZENIA SZPITALNEGO/WYNIK ZABIEGU DIAGNOSTYCZNO-LECZNICZEGO E1. Wydanie karty i planu leczenia <input type="checkbox"/> pełne <input type="checkbox"/> częściowe E2. Data wypisu na listę oczekujących na udzielenie świadczenia opieki zdrowotnej E3. Data zabiegu diagnostyczno-leczniczego	
EB. ROZPOZNANIE E4. Kod jednostki chorobowej E5. Nazwa jednostki chorobowej	
EC. DALSZE POSTĘPOWANIE E6. Dalsze postępowanie: <input type="checkbox"/> skierować na zabieg onkologiczny <input type="checkbox"/> skierować na zabieg diagnostyczny (wzrostki w szpitalu) <input type="checkbox"/> skierować na zabieg diagnostyczny w zakresie onkologicznego	
ED. POTWIERDZENIE WYSTAWIENIA KARTY DIAGNOSTYKI I LECZENIA ONKOLOGICZNEGO/POTWIERDZENIE WYNIKU ZABIEGU DIAGNOSTYCZNO-LECZNICZEGO E7. Imię, nazwisko, numer prawa wykonywania zawodu i podpis lekarza prowadzącego E8. Nazwa i adres świadczeniodawcy, u którego wykonano zabieg	
FA. USTALENIE PLANU LECZENIA F1. Data wypisu na listę oczekujących na udzielenie świadczenia opieki zdrowotnej F2. Data porady (zakwalifikowania) w sprawie ustalenia planu leczenia F3. Nazwa i adres świadczeniodawcy F4. Kod jednostki chorobowej F5. Nazwa jednostki chorobowej F6. Długość planu leczenia (zakwalifikowania) <input type="checkbox"/> pełne <input type="checkbox"/> częściowe	
FB. DANE LEKARZY UCZESTNICZĄCYCH W USTALENIU PLANU LECZENIA F7. Imię, nazwisko, numer prawa wykonywania zawodu F8. Imię, nazwisko, numer prawa wykonywania zawodu F9. Imię, nazwisko, numer prawa wykonywania zawodu	
FC. KOORDYNATOR LECZENIA ONKOLOGICZNEGO F10. Nazwisko F11. Imię F12. Numer telefonu (skanizowany) F13. Adres poczty elektronicznej (skanizowany)	
FD. PLAN LECZENIA ONKOLOGICZNEGO F14. Plan leczenia onkologicznego	
FE. DALSZE POSTĘPOWANIE F15. Dalsze postępowanie: <input type="checkbox"/> skierować na zabieg onkologiczny <input type="checkbox"/> skierować na zabieg diagnostyczny (wzrostki w szpitalu) <input type="checkbox"/> skierować na zabieg diagnostyczny w zakresie onkologicznego	
HA. PODSUMOWANIE LECZENIA H1. Data rozpoczęcia leczenia onkologicznego – realizacja planu H2. Data zakończenia leczenia onkologicznego – zamknięcie karty diagnostyki i leczenia onkologicznego H3. Zakończono H4. Zakończono leczenie onkologicznego na terenie szpitala H5. Imię, nazwisko, numer prawa wykonywania zawodu i podpis lekarza prowadzącego <input type="checkbox"/> pełne <input type="checkbox"/> częściowe	
HB. INFORMACJE O LEKARZU PODSTAWOWEJ OPIEKI ZDROWOTNEJ H6. Nazwisko H7. Imię (imię) H8. Nazwa i adres miejsca udzielenia świadczenia podstawowej opieki zdrowotnej	

- Kartę DILO wydaje się przez system informatyczny AP-DILO
- Kartę DILO może wydać każdy lekarz posiadający umowę z NFZ
- Kartę DILO wydaje się na podejrzenie lub rozpoznanie nowotworu
- Kartę DILO drukuje się zawsze w dwóch egzemplarzach – jedna wersja dla pacjenta, druga dla świadczeniodawcy

E-SKIEROWANIA ?

NIE!

„III. W przypadku gdy badania diagnostyczne/ procedury wykonywane są pacjentowi przez świadczeniodawcę jako element porady specjalistycznej, diagnostyki w ramach DILO, hospitalizacji (np. w ramach ambulatoryjnych świadczeń specjalistycznych, leczenia szpitalnego), tj. w sytuacji gdy pacjent nie wybiera samodzielnie realizatora tych badań diagnostycznych/ procedur wówczas takie badania/ procedury (w tym również ww. badania medycyny nuklearnej, TK, RM, endoskopowe przewodu pokarmowego czy badania echokardiograficzne płodu) realizowane są w oparciu o zlecenia wewnętrzne na dotychczasowych zasadach (nie wystawia się na nie e-skierowań)”

**WSZYSTKIE BADANIA W RAMACH DIAGNOSTYKI DILO
NIE SĄ ROZLICZANE DO NFZ**

– są sprawozdawane w ramach wizyt kończących diagnostykę.

5. Wielodyscyplinarne konsylium lekarskie.

KONSYLIUM – wielodyscyplinarny zespół specjalistów, który planuje i koordynuje proces leczenia pacjenta.



Główne zadania konsylium:

- Ustalenie indywidualnego planu leczenia onkologicznego
- Ustalenie rodzajów terapii, które będą stosowane
- Wybór koordynatora leczenia

Wielodyscyplinarny zespół terapeutyczny (WZT) ustala plan leczenia pacjenta w oparciu o wyniki diagnostyki wstępnej i/lub pogłębionej oraz decyduje czy pacjent wymaga, czy nie wymaga leczenia onkologicznego.

Jeśli konsylium zdecyduje o wdrożeniu postępowania terapeutycznego opracowywany jest plan leczenia z następującymi opcjami:

- Zabieg operacyjny
- Radioterapia
- Chemioterapia
- Inne możliwości (np.immunoterapia lub hormonoterapia)

Skład konsylium

W przypadku dorosłych, w składzie zespołu specjalistów muszą się znaleźć lekarze następujących specjalizacji:

- onkologii klinicznej,
- chirurgii onkologicznej albo ogólnej, albo w innej dziedzinie zabiegowej odpowiedniej dla danego rodzaju lub umiejscowienia nowotworu, (LEKARZ - SPECJALISTA GINEKOLOGII ONKOLOGICZNEJ/LEKARZ - SPECJALISTA POŁOŻNICTWA I GINEKOLOGII)
- radioterapii lub radioterapii onkologicznej albo medycyny nuklearnej – w przypadku nowotworów leczonych z wykorzystaniem medycyny nuklearnej.

W większości placówek w konsylium uczestniczy także koordynator.

W konsylium mogą uczestniczyć także inne osoby, między innymi: lekarze innych specjalności np. radiologii i diagnostyki obrazowej, pielęgniarka, psycholog czy fizjoterapeuta.

Procedura postępowania i organizacji udzielania świadczeń w ramach „szybkiej terapii onkologicznej”.

Wyodrębnienie w placówce zespołu konsylium następuje w formie oficjalnego dokumentu – zarządzenia wewnętrznego. Kierujący placówką wprowadza regulamin lub procedurę opisującą funkcjonowanie konsyliów, zakres obowiązków członków WZT, terminy spotkań oraz wytyczne dotyczące dokumentacji. Dokument ten powinien zawierać także zasady powołania i zakres obowiązków koordynatorów.

Dodatkowy załącznik do umowy z NFZ

Płatnik do umowy w rodzaju świadczeń: Leczenie szpitalne (SZP) wprowadził dodatkowy załącznik: *HARMONOGRAM DODATKOWY – ZASOBY* leczenie na podstawie karty diagnostyki i leczenia onkologicznego.*

Na podstawie rozporządzenia Ministra Zdrowia z dnia 22 listopada 2013 r. w sprawie świadczeń gwarantowanych z zakresu leczenia szpitalnego (Dz. U. poz.1520 oraz z 2014 r. poz.1441z póź zm.) konieczne jest przedstawienie Oddziałowi NFZ:

- wykazu lekarzy specjalistów uczestniczących w konsylium, o którym mowa w §4a ust. 1 pkt 1a),
- wykazu pozostałych członków uczestniczących w zespole prowadzącym leczenie onkologiczne, czyli zespołu, o którym mowa w §4a ust. 1 pkt 3,
- wykazu koordynatorów, o których mowa w §4a ust. 1 pkt 1c.

Uwaga: załącznik do umowy powinien być na bieżąco uaktualniany, a informacja o zmianach przekazywana do NFZ w celu przygotowania stosownego aneksu do umowy.

HARMONOGRAM DODATKOWY – ZASOBY *
leczenie na podstawie karty diagnostyki i leczenia onkologicznego

Załącznik nr 6 do umowy nr 10-00-00362-23-84-03/08

rodzaj świadczeń: leczenie szpitalne

I. Wykaz lekarzy specjalistów uczestniczących w ustaleniu planu leczenia¹⁾								
Unikalny wyróżnik osoby (a)	Nazwisko (b)	Imiona (c)	Grupa zawodowa (d)	Zawód – specjalność/ Nazwa specjalizacji (e)	Stopień specjalizacji (f)	Nr prawa wykonywania zawodu (g)	Nr Pesel (h)	Dostępność godzinowa tygodniowo (i)
II. Wykaz pozostałych członków uczestniczących w zespole prowadzącym leczenie onkologiczne²⁾								
III. Koordynator leczenia onkologicznego³⁾								

Fundusz**

Świadczeniodawca***

.....

* na podstawie rozporządzenia Ministra Zdrowia z dnia 22 listopada 2013 r. w sprawie świadczeń gwarantowanych z zakresu leczenia szpitalnego (Dz. U. z 2021 r. poz. 290, z późn. zm.)

** kwalifikowany podpis elektroniczny albo pieczęć wraz z podpisem

*** kwalifikowany podpis elektroniczny albo pieczęć/nadruk/naklejka świadczeniodawcy – zawierające nazwę, adres, NIP i REGON – wraz z podpisem

KONSYLIA

w Białostockim Centrum Onkologii

HORMONOGRAM KONSyliÓW W BCO:

PONIEDZIAŁEK:

Godz.13:00 – Konsyilia Nowotworów Piersi (Breast Cancer Unit)

WTOREK:

Godz.11:00- Konsyilia Nowotworów Skóry (Skin Cancer Melanoma Unit)

Godz.13:00- Konsyilia Ginekologiczne

Godz.14:00 – Konsyilia Nowotworów Przewodu Pokarmowego (Colorectal Cancer Unit)

ŚRODA:

Godz.13:00 – Konsyilia Nowotworów Piersi (Breast Cancer Unit)

CZWARTEK:

Godz.10:00 - Konsyilia Urologiczne

Godz.13:00 – Konsyilia Nowotworów Piersi (Breast Cancer Unit)

PIĄTEK:

Godz.9:30 - Konsyilia Ginekologiczne

Godz.12:30 - Konsyilia Nowotworów Przewodu Pokarmowego (Colorectal Cancer Unit)



Konsyilia pacjentów z pozostałymi nowotworami – odbywają się po uzgodnieniu **telefonicznym**

(tel. 85 6784211)

Koordynowana Opieka Onkologiczna w BCO

Kontakt do koordynatorek poszczególnych nowotworów:

Nowotwory ginekologiczne – +48 85 6784 211

Nowotwory piersi – +48 85 67842 00/ 85 6784 203 / 85 6784 204

Nowotwory przewodu pokarmowego – +48 85 6784 202

Nowotwory urologiczne – +48 85 6784 211

Nowotwory skóry – +48 85 6784 115

UNITY w BCO

Centra Kompetencji, wyspecjalizowane w diagnostyce i leczeniu określonego rodzaju nowotworu lub grupy nowotworów



Breast
CANCER
UNIT
Centrum Chorób Piersi

Specjalistyczny ośrodek
leczenia raka piersi

Breast Cancer Unit.



Colorectal
CANCER
UNIT
Centrum Diagnostyki i Leczenia
Nowotworów Przewodu Pokarmowego

Specjalistyczny ośrodek
leczenia raka jelita grub

Colorectal Cancer Unit.



Skin
CANCER
MELANOMA
UNIT
Centrum Leczenia Nowotworów Skóry

Specjalistyczny ośrodek
leczenia raka skóry

Skin Cancer Melanoma Unit



DILO

w praktyce ...

Oddział

-- wybierz --



-- wybierz --

Dolnośląski (01)

Kujawsko-Pomorski (02)

Lubelski (03)

Lubuski (04)

Łódzki (05)

Małopolski (06)

Mazowiecki (07)

Opolski (08)

Podkarpacki (09)

Podlaski (10)

Pomorski (11)

Śląski (12)

Świętokrzyski (13)

Warmińsko-Mazurski (14)

Wielkopolski (15)

Zachodniopomorski (16)

Obsługa Karty Diagnostyki i Leczenia Onkologicznego

Portal SZOI



Narodowy Fundusz Zdrowia

Komunikaty

Lista kart

Do pobrania

Administracja ▾

System ▾

Lista kart diagnostyki i leczenia onkologicznego

Wydanie karty DiLO

Rozpoczęcie etapu



Szukaj według: Identyfikatora pacjenta

Rodzaj etapu: Bieżący Etap: Dowolny

Status karty: Aktywne Status etapu: Dowolny

Data: Wydania karty -

Widoczne karty: Dowolnego operatora

Szukaj

>>>

Bieżący zakres pozycji: 1 - 20

>>>

Lp.	Nr karty Status karty	Tryb wydania Data wydania Data decyzji	NPWZ lekarza wydającego	Osoba / Typ / Wartość identyfikatora / Imię i nazwisko pacjenta	Rozpoznanie aktualne	Bieżący etap / Status bieżącego etapu	Następny etap	Operacje
1.		WK-AOS-R 2023-08-14 2023-08-14			C61	DIAGNOSTYKA POGŁĘBIONA/ ROZPOCZĘTY	-	Podgląd karty Wydruk karty Anulowanie etapu Zamknięcie karty Zakończ etap
2.		WK-AOS-P 2023-08-14 2023-08-14			D48.6	DIAGNOSTYKA WSTĘPNA/ ROZPOCZĘTY	-	Podgląd karty Wydruk karty Anulowanie etapu Zamknięcie karty Zakończ etap
3.		WK-AOS-P 2023-08-14 2023-08-14			D48.6	DIAGNOSTYKA WSTĘPNA/ ROZPOCZĘTY	-	Podgląd karty Wydruk karty Anulowanie etapu Zamknięcie karty Zakończ etap
4.		WK-AOS-P 2023-08-14 2023-08-14			D48.6	DIAGNOSTYKA WSTĘPNA/ ROZPOCZĘTY	-	Podgląd karty Wydruk karty Anulowanie etapu Zamknięcie karty Zakończ etap
5.		WK-AOS-R 2023-08-11 2023-08-11			C20	DIAGNOSTYKA POGŁĘBIONA/ ROZPOCZĘTY	-	Podgląd karty Wydruk karty Anulowanie etapu Zamknięcie karty Zakończ etap

(1) Rejestracja wydania karty DiLO - Miejsce wydania

AA. WYDANIE KARTY:

A1. Data sporządzenia:
2023-08-14

A2. Wydana w:

- Podstawowej opiece zdrowotnej - z podejrzeniem nowotworu
- Podstawowej opiece zdrowotnej - z rozpoznaniem nowotworu
- Ambulatoryjnej opiece specjalistycznej - z podejrzeniem nowotworu
- Ambulatoryjnej opiece specjalistycznej - z rozpoznaniem nowotworu
- Programach zdrowotnych
- Szpitalu - w momencie stwierdzenia nowotworu
- Szpitalu - wydanie karty z powodu zmiany świadczeniodawcy

A3. Data decyzji o założeniu karty:*

Data decyzji o założeniu karty

<	<<	2023	>>	>		
<	sierpień					>
Nd	Pn	Wt	Śr	Cz	Pt	Sb
		1	2	3	4	5
6	7	8	9	10	11	12
13	14	15	16	17	18	19
20	21	22	23	24	25	26
27	28	29	30	31		
Dzisiaj jest: 2023-08-14						

Anuluj

Dalej →

(2) Rejestracja wydania karty DiLO - Wydanie karty w ramach ambulatoryjnej opieki specjalistycznej z rozpoznaniem nowotworu

LEKARZ WYDAJĄCY KARTĘ:

Numer prawa wykonywania zawodu:*



Imię:*

Nazwisko:*

AC. INFORMACJE O POSIADACZU KARTY DIAGNOSTYKI I LECZENIA ONKOLOGICZNEGO

AC.1. DANE PACJENTA:

W polu A8, w przypadku osób które nie mają nadanego numeru PESEL, wpisuje się rodzaj i numer dokumentu potwierdzającego tożsamość. W przypadku noworodków w polu A12 należy wpisać numer PESEL jednego z rodziców lub opiekuna prawnego oraz odznaczyć pole A9. Pole A10 należy wypełnić w przypadku ciąży mnogiej. Noworodkom należy przypisać dodatkowo cyfrę wskazującą na kolejność rodzenia się.

Pole A10 należy wypełnić w przypadku ciąży mnogiej. Noworodkom należy przypisać dodatkowo cyfrę wskazującą na kolejność rodzenia się.

 Pacjent jest osobą małoletnią, całkowicie ubezwłasnowolnioną lub niezdolną do świadomego wyrażenia zgody

A6. Nazwisko:*

A7. Imię (imiona):*

A8. Typ identyfikatora:*

Wartość identyfikatora:*

A9. Wystawiono noworodkowi

A10. Numer kolejny noworodka:

A11. Data urodzenia:

A12. Płeć:

A13. Adres miejsca zamieszkania pacjenta:

 Pacjent nie posiada adresu zamieszkania na terytorium Polski

Państwo:*

PL

Kod pocztowy:*

Miejscowość:*



Ulica:

Numer domu:*

Numer lokalu:

A14. Numer telefonu:

A15. Adres poczty elektronicznej:

AC.2. DANE PRZEDSTAWICIELA USTAWOWEGO ALBO OPIEKUNA FAKTYCZNEGO:

Dane wymagane w przypadku osób małoletnich, całkowicie ubezwłasnowolnionych lub niezdolnych do świadomego wyrażenia zgody.

A16. Nazwisko:

A17. Imię (imiona):

A18. Adres miejsca zamieszkania opiekuna:

 Adres zamieszkania opiekuna jest identyczny z adresem zamieszkania pacjenta Przedstawiciel ustawowy albo opiekun faktyczny nie posiada adresu zamieszkania na terytorium Polski

Państwo:

PL

Kod pocztowy:

Miejscowość:

Ulica:

Numer domu:

Numer lokalu:

Anuluj

Dalej →

Karta: , Etap: Diagnostyka pogłębiona
Zakończenie etapu karty DiLO - Diagnostyka pogłębiona

DA. DIAGNOSTYKA POGŁĘBIONA

Sekcję wypełnia lekarz udzielający świadczeń opieki zdrowotnej w ramach ambulatoryjnej opieki specjalistycznej wykonujący diagnostykę pogłębioną. Datę wpisu na listę oczekujących na udzielenie świadczenia opieki zdrowotnej w polu D1 podaje się, jeżeli posiadacz karty diagnostyki i leczenia onkologicznego był wpisany na listę oczekujących na udzielenie świadczenia opieki zdrowotnej.

DA.1. INFORMACJA O PIERWSZEJ PORADZIE SPECJALISTYCZNEJ

D1. Data wpisu na listę oczekujących na udzielenie świadczenia opieki zdrowotnej:



D2. Data pierwszej porady specjalistycznej związanej z diagnostyką pogłębioną:*



DB. WYNIK DIAGNOSTYKI POGŁĘBIONEJ

Należy podać kod rozpoznania chorobowego wg klasyfikacji ICD-10.

D3/D4. Kod i nazwa jednostki chorobowej:*



D5. Data porady kończącej etap diagnostyki pogłębionej:*



DC. DALSZE POSTĘPOWANIE

W przypadku potwierdzenia nowotworu z zakresu kodów ICD-10: C00-C43, C45-C97, D00-D03, D05-D09, D11.0, D14.0 (nie obejmuje polipów zatoki przynosowej, ucha środkowego i jamy nosowej), D32, D33.0-D33.4, D35.2, D35.4, D37-D48, D75.2, D76.0 należy skierować posiadacza karty diagnostyki i leczenia onkologicznego do wielodyscyplinarnego zespołu terapeutycznego, o którym mowa w § 4a ust. 1 pkt 1 lit. a rozporządzenia Ministra Zdrowia z dnia 22 listopada 2013 r. w sprawie świadczeń gwarantowanych z zakresu leczenia szpitalnego (Dz. U. poz. 1520, z późn. zm.), zwanego dalej "ustaleniem planu leczenia". W przeciwnym wypadku należy zamknąć kartę diagnostyki i leczenia onkologicznego.

D6. Dalsze postępowanie:*

- Ustalenie planu leczenia onkologicznego
 Zamknięcie karty diagnostyki i leczenia onkologicznego

DD. ZAKOŃCZENIE ETAPU DIAGNOSTYKI POGŁĘBIONEJ

D7. Dane lekarza, który zakończył etap diagnostyki pogłębionej

Numer prawa wykonywania zawodu:*



Imię:*

Nazwisko:*

Anuluj

Dalej →

KONSYLIUM = Plan leczenia onkologicznego

Obsługa Karty Diagnostyki
i Leczenia Onkologicznego
Portal SZOI



Narodowy Fundusz Zdrowia

Komunikaty Lista kart Do pobrania Administracja ▾ System ▾

Zakończenie etapu karty DiLO - Ustalenie planu leczenia

FE. DALSZE POSTĘPOWANIE

F15. Dalsze postępowanie

- Posiadacz karty diagnostyki i leczenia onkologicznego wymaga leczenia onkologicznego
- Posiadacz karty diagnostyki i leczenia onkologicznego nie wymaga leczenia onkologicznego

Anuluj Dalej →

Karta: , Etap: Ustalenie planu leczenia
Zakończenie etapu karty DiLO - Ustalenie planu leczenia**FA. USTALENIE PLANU LECZENIA**

F1. Data wpisu na listę oczekujących na udzielenie świadczenia opieki zdrowotnej:

F2. Data posiedzenia wielodyscyplinarnego zespołu terapeutycznego/ustalenia planu leczenia:*

F4/F5. Kod i nazwa jednostki chorobowej:*

F6. Ocena jakości diagnostyki onkologicznej:*

- PEŁNA
 NIEKOMPLETNA

FB. DANE LEKARZY UCZESTNICZĄCYCH W USTALENIU PLANU LECZENIA

W polach F7, F8, i F9 należy wpisać imię, nazwisko, numer prawa wykonywania zawodu lekarzy specjalizacji obowiązanych do udziału w wielodyscyplinarnym zespole terapeutycznym zgodnie z rozporządzeniem Ministra Zdrowia z dnia 22 listopada 2013 r. w sprawie świadczeń gwarantowanych z zakresu leczenia szpitalnego (Dz. U. z 2016 r. poz. 694, z późn. zm.), a w przypadku pacjentów małoletnich, u których potwierdzono nowotwór złośliwy z zakresu C81-C96, D45, D46, D47.0-D47.7, D75.2, D76.0 według klasyfikacji ICD-10 w polu F7 należy wpisać imię, nazwisko, numer prawa wykonywania zawodu lekarza ustalającego plan leczenia; pola F8 i F9 pozostają puste.

Przypadek leczenia dorosłych

F7. Lekarz specjalista w dziedzinie onkologii klinicznej

Imię:*

Nazwisko:*

Numer prawa wykonywania zawodu:*

F8. Lekarz specjalista w dziedzinie radioterapii lub radioterapii onkologicznej albo medycyny nuklearnej - w przypadku nowotworów leczonych z wykorzystaniem medycyny nuklearnej

Imię:*

Nazwisko:*

Numer prawa wykonywania zawodu:*

F9. Lekarz specjalista w dziedzinie chirurgii onkologicznej albo ogólnej, albo w innej dziedzinie zabiegowej odpowiedniej dla danego rodzaju lub umiejscowienia nowotworu

Imię:*

Nazwisko:*

Numer prawa wykonywania zawodu:*

FC. KOORDYNATOR LECZENIA ONKOLOGICZNEGO

Dane koordynatora

F10. Nazwisko:*

F11. Imię:*

F12. Numer telefonu (służbowy):*

F13. Adres poczty elektronicznej (służbowy):*

FD. PLAN LECZENIA ONKOLOGICZNEGO

F14. Plan leczenia onkologicznego

FE. DALSZE POSTĘPOWANIE

F15. Dalsze postępowanie:*

- Posiadacz karty diagnostyki i leczenia onkologicznego wymaga leczenia onkologicznego
 Posiadacz karty diagnostyki i leczenia onkologicznego nie wymaga leczenia onkologicznego

Anuluj

← Wstecz

Dalej →

Rozpoczęcie etapu – karta DILO z ZEW

Obsługa Karty Diagnostyki
i Leczenia Onkologicznego
Portal SZOI



Narodowy Fundusz Zdrowia

Komunikaty Lista kart Do pobrania Administracja ▾ System ▾

(1) Rejestracja etapu DiLO - Dane karty

DANE KARTY:

W przypadku gdy podczas wydawania karty DiLO pacjent był identyfikowany własnym numerem PESEL jako kod potwierdzający jest stosowany numer PESEL pacjenta w pozostałych przypadkach jako kod potwierdzający należy podać datę urodzenia pacjenta w formacie RRRR-MM-DD.

Unikalny numer identyfikacyjny karty DiLO:*

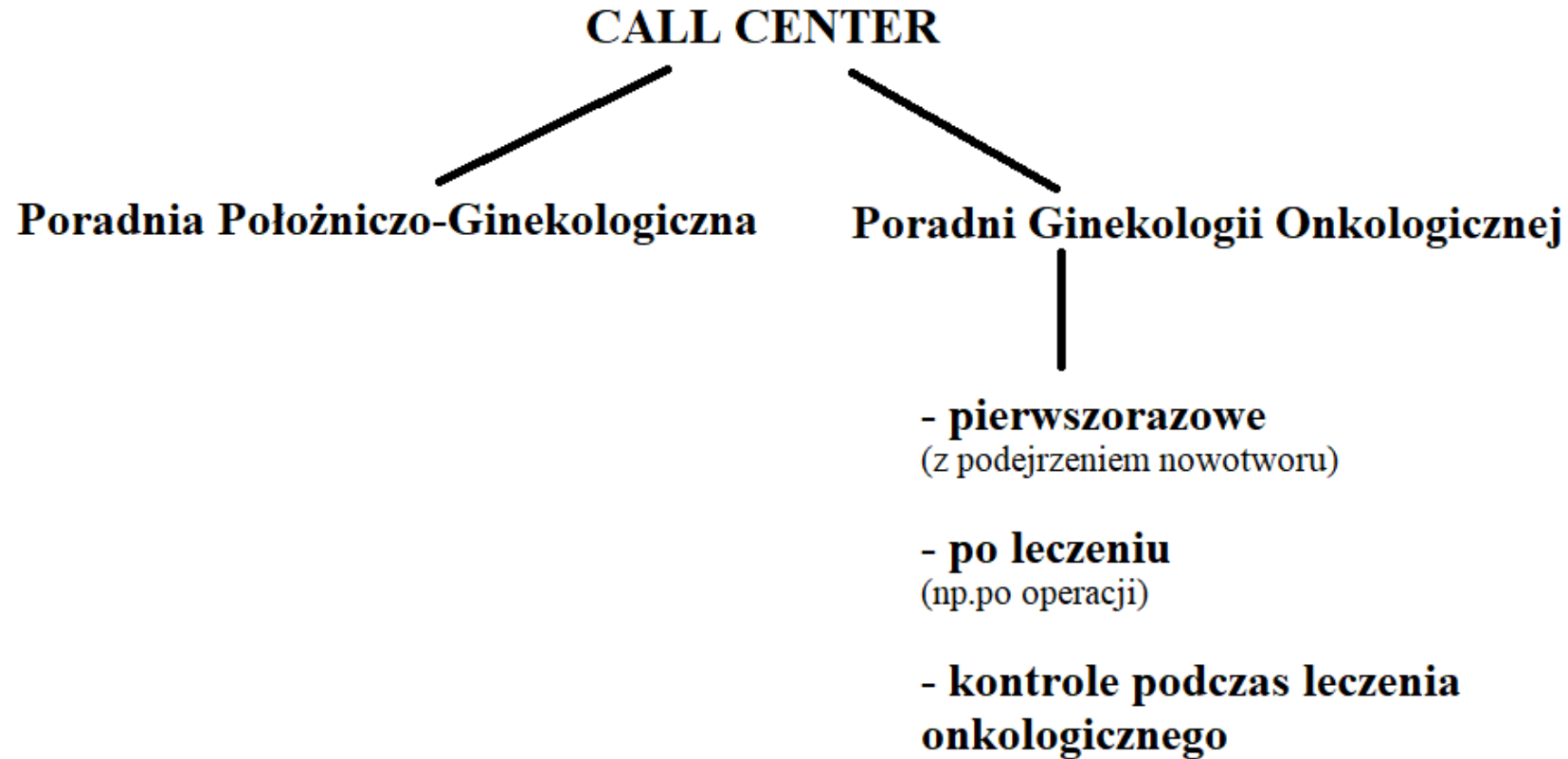
Kod potwierdzający potrzebę dostępu:*

Anuluj Dalej →

WYDANIE KARTY DiLO – decyzja max. 3 dni

Od listopada 2015 r. możliwe jest techniczne wydanie karty **w ciągu 3 dni od daty podjęcia decyzji** o jej wystawieniu. W tej sytuacji terminy rozpoczęcia etapów diagnostycznych lub zabiegu diagnostyczno – leczniczego liczone są od tej daty (a nie od daty faktycznego wystawienia karty)

6. Ścieżka pacjenta onkologicznego w nowotworach ginekologicznych – wymagane badania/check listy.



CHECK LIST C56

Wytyczne w zakresie niezbędnej dokumentacji do przeprowadzenia konsylium (WZT) - rak jajnika

METRYKA PACJENTKI C56		Data:	
1. Imię i nazwisko pacjentki			
2. PESEL			
3. Rozpoznanie kliniczne			
4. TNM (wg AJCC 8th)	T	N	M
5. Hist.-pat.			
6. PS ECOG / WHO			
7. Choroby współistniejące:			

CHECK-LIST C56		
Nazwa badania	Nowotwory nabłonkowe	Nowotwory nienabłonkowe
8. TK jamy brzusznej	<input type="checkbox"/>	<input type="checkbox"/>
9. TK miednicy małej	<input type="checkbox"/>	<input type="checkbox"/>
10. TK klatki piersiowej	<input type="checkbox"/>	<input type="checkbox"/>
11. TSH	<input type="checkbox"/>	<input type="checkbox"/>
12. morfologia	<input type="checkbox"/>	<input type="checkbox"/>
13. Biochemia (Aspat, Alat, mocznik, kreatynina, Na+, K+, albuminy, białko, glukoza)	<input type="checkbox"/>	<input type="checkbox"/>
14. EKG	<input type="checkbox"/>	<input type="checkbox"/>
15. CA125; HE4	<input type="checkbox"/>	
16. AFP		<input type="checkbox"/> tak <input type="checkbox"/> nie dotyczy
17. HCG		<input type="checkbox"/> tak <input type="checkbox"/> nie dotyczy
18. LDH		<input type="checkbox"/>
19. Inhibina B		<input type="checkbox"/> tak <input type="checkbox"/> nie dotyczy
20. Konsultacja internistyczna	TAK/NIE*	TAK/NIE*
21. Konsultacja anestezjologiczna	TAK/NIE*	TAK/NIE*

badania obligatoryjne (zaznaczyć jeśli wykonane)

X - nie dotyczy

*niepotrzebne skreślić

.....
Podpis i pieczętka lekarza kierującego na konsylium

Karty Konsylium

Oddział Onkologii Ginekologicznej
Białostockiego Centrum Onkologii
im. Marii Skłodowskiej Curie

Białystok, dnia.....

KONSyliUM KLINICZNE

Nazwisko i imię pacjentki..... Wiek.....

Rozpoznanie.....

Nr historii choroby.....

Chorą zakwalifikowano do.....

Termin hospitalizacji ustalono na.....

Członkowie konsylium:

1.

2.

3.

Oddział Onkologii Ginekologicznej
Białostockiego Centrum Onkologii
im. Marii Skłodowskiej Curie

Białystok, dnia.....

KONSyliUM KLINICZNE

Nazwisko i imię pacjentki..... WIEK.....

Rozpoznanie.....

Nr historii choroby.....

Plan leczenia onkologicznego

1. Zabieg operacyjny	
2. Radioterapia	
3. Chemioterapia	
4. Inne	

Termin hospitalizacji ustalono na.....

Członkowie konsylium:

1. Lekarz specjalista w dziedzinie zabiegowej

2. Lekarz specjalista w dziedzinie onkologii klinicznej

3. Lekarz specjalista w dziedzinie radioterapii onkologicznej

4. Koordynator

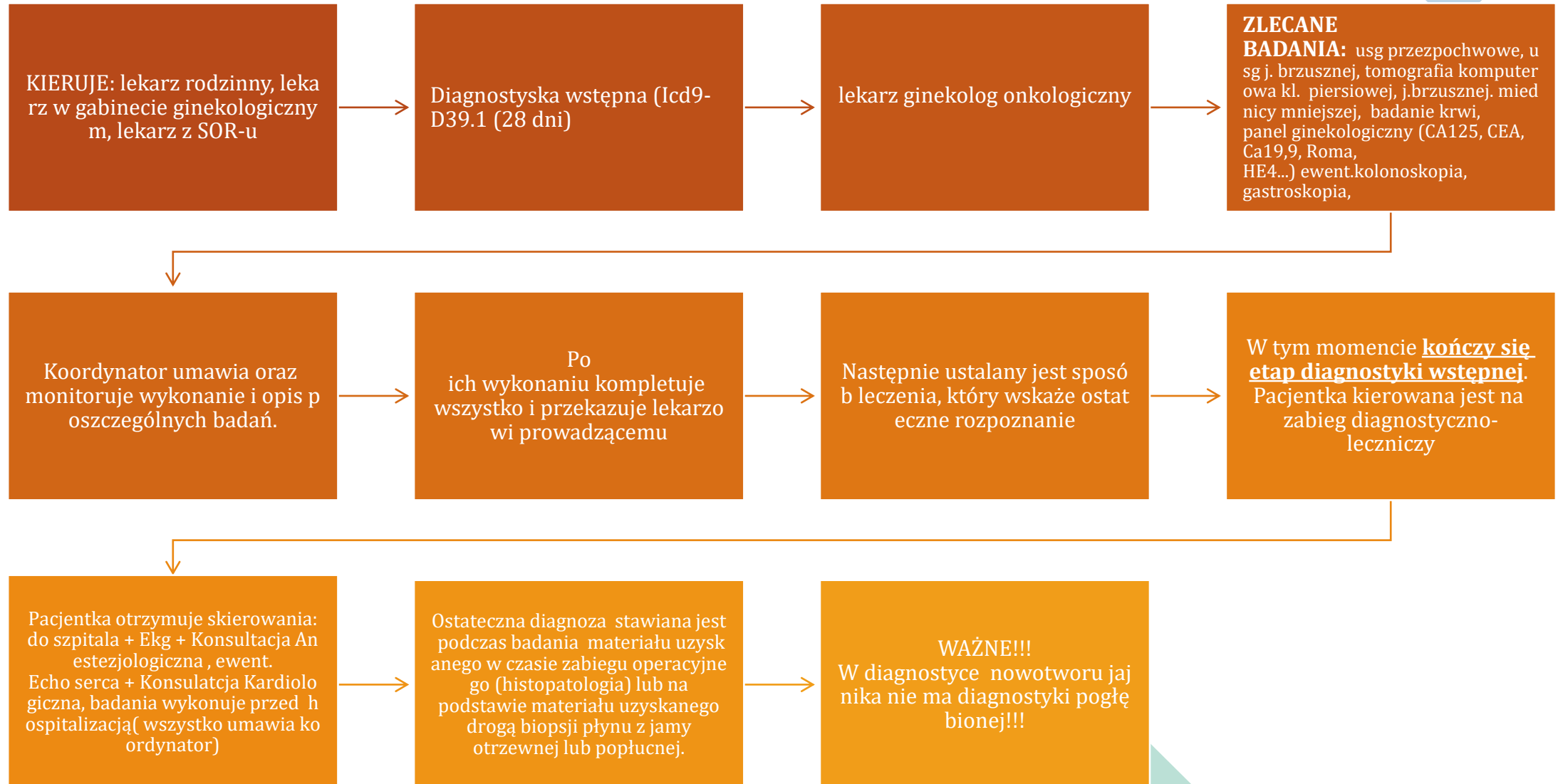
Nowotwory ginekologiczne

Najczęściej występujące nowotwory narządu rodnego

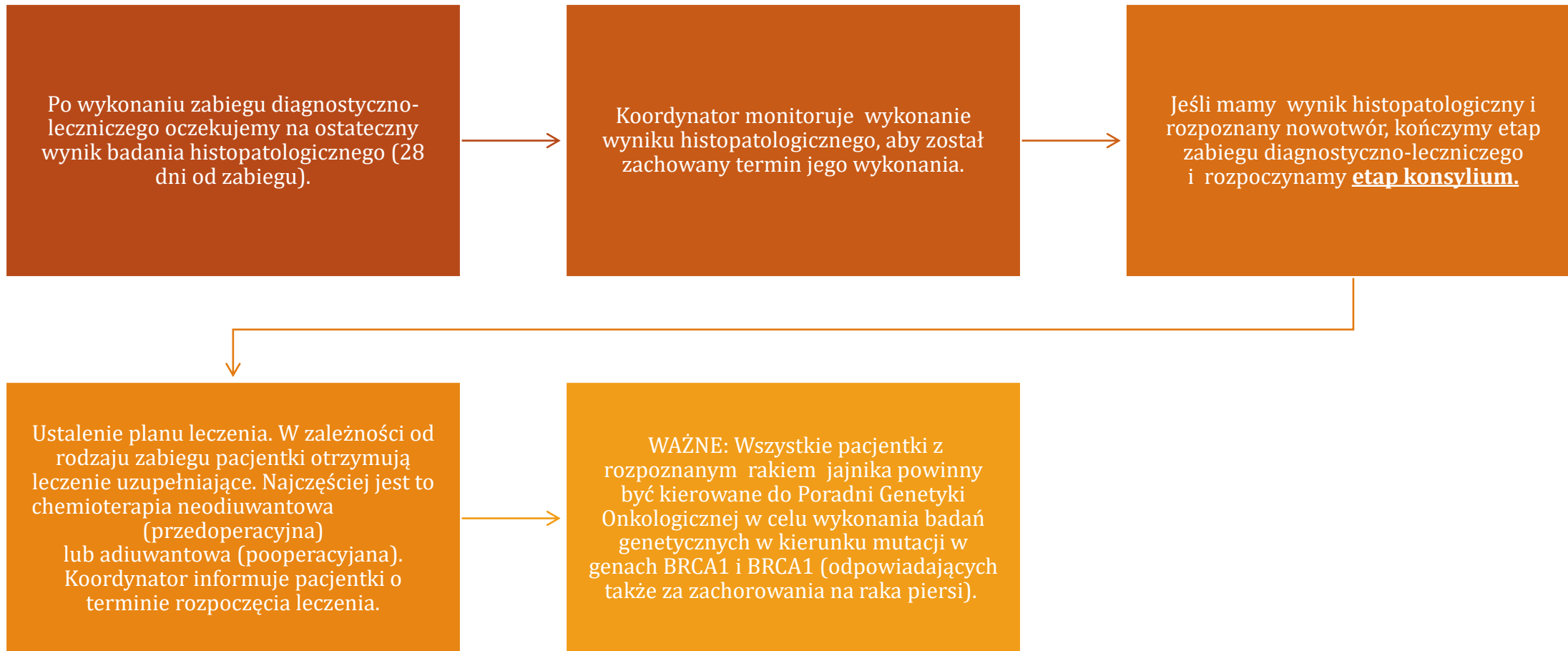
Nowotwory narządu rodnego mogą występować w jajnikach, jajowodach, w trzonie i szyjki macicy, w pochwie oraz w sromie.

- Nowotwór jajnika (**ICD10: C56**)
- Nowotwór szyjki macicy (**ICD10: C53**)
- Nowotwór trzonu macicy – rak endometrium (**ICD10: C54**)
- Nowotwór sromu (**ICD10: C51**)
- Nowotwór pochwy (**ICD10: C52**)

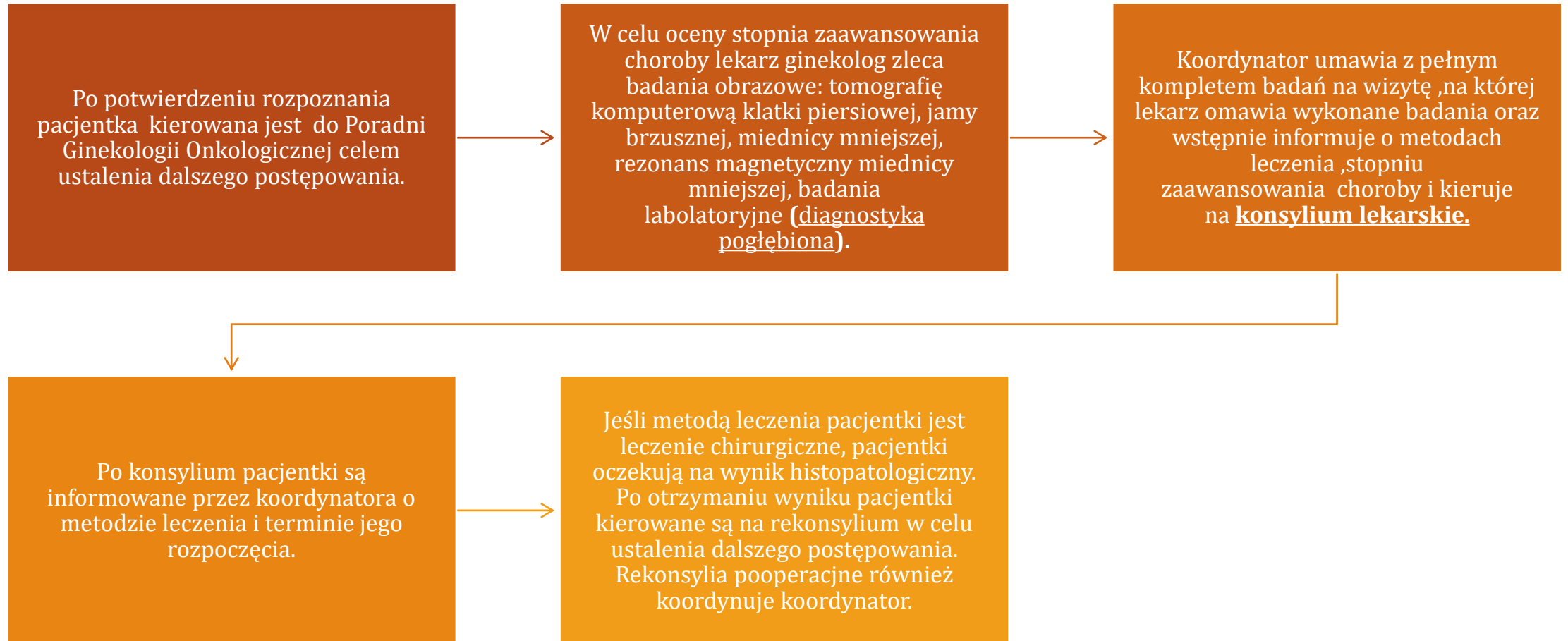
Ścieżka pacjentki z podejrzeniem nowotworu jajnika



Ścieżka pacjentki z nowotworem jajnika c.d



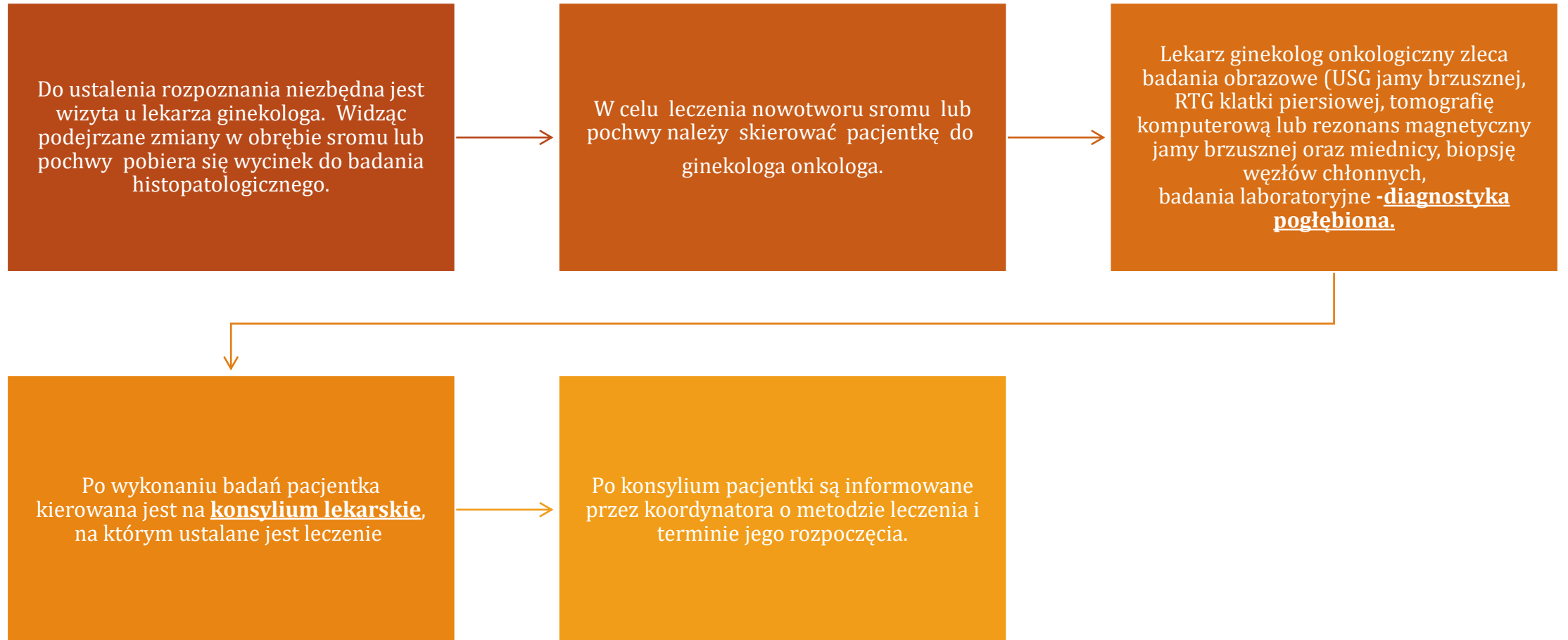
Ścieżka pacjentki z nowotworem trzonu macicy



Ścieżka pacjentki z nowotworem szyjki macicy




Ścieżka pacjentki z nowotworem sromu i pochwy



7. Komunikacja z pacjentem i innymi placówkami.

- ROZMOWY OSOBISTE
- ROZMOWY TELEFONICZNE
- SMS
- MAILE
- „ŁĄCZNIK” (pacjent – lekarz)





Białostockie
Centrum
Onkologii

BIAŁOSTOCKIE CENTRUM ONKOLOGII

im. Marii Skłodowskiej-Curie

ul. Ogrodowa 12, 15-027 Białystok

www.onkologia.bialystok.pl

BADANIA do wykonania	Miejsce/lokalizacja	TERMIN
BADANIA KRWI		
REZONANS MAGNETYCZNY	I PIĘTRO przy Oddziale Chirurgii	
TOMOGRAFIA KOMPUTEROWA	I PIĘTRO przy Oddziale Chirurgii	
RTG	ZDO PARTER (przy Rejestracji od ul.Warszawskiej)	
USG	ZDO PARTER (przy Rejestracji od ul.Warszawskiej)	
EKG (do godz 15.00)	ZDO PARTER (przy Rejestracji od ul.Warszawskiej)	
SCYNTYGRAFIA	REJESTRACJA - PARTER	
PSYCHOLOG	Centrum Zawodów Medycznych Wejście po schodach od ul.Ogrodowej 23	PIĘTRO GABINET
Anestezjolog		
Konsultacja kardiologiczna		
KONSYLIMUM	POCZEKALNIA PARTER- obok Rejestracji	
IZBA PRZYJĘĆ	parter od ul.Warszawskiej	
ODDZIAŁ		
NASTĘPNA WIZYTA	PORADNIA	
	DATA	
	PIĘTRO	GABINET
KONTAKT Z KOORDYNATOREM		85 6784202
Urszula Bielawska	budynek H - IIIp. Gab.15	573 424 771



Białostockie
Centrum
Onkologii

COORDYNATOR LECZENIA ONKOLOGICZNEGO

Urszula Bielawska

KONTAKT: tel: 85 6784211 / kom: 573 424 771

Budynek C , III piętro, Gabinet 15 (wejście od ul.Warszawskiej)

Białostockie Centrum Onkologii



Białostockie
Centrum
Onkologii

COORDYNATOR LECZENIA ONKOLOGICZNEGO

Justyna Karwowska

KONTAKT: tel: 85 6784211 / kom: 573 424 943

Budynek C , III piętro, Gabinet 15 (wejście od ul.Warszawskiej)

Białostockie Centrum Onkologii

Jak się kontaktować z innymi szpitalami ?

20 kwietnia br. weszła w życie ustawa o Krajowej Sieci Onkologicznej (KSO).

Od 20 maja 2024 w każdym ośrodku leczącym pacjentów onkologicznych, którym automatycznie wszedł do Krajowej Sieci Onkologicznej, powinni pracować koordynatorzy opieki onkologicznej.

Trudne przykłady z życia koordynatora wzięte...

Prośba pacjentki o podanie informacji dotyczącej przebiegu leczenia np. schematu i rodzaju radioterapii bądź chemioterapii, skutków ubocznych, przygotowania.

Karta DILO wydana poza naszym ośrodkiem – pacjentka nie wie co to, ani gdzie mogło zostać wydane – ***jak sobie z tym radzimy?***

Pacjentka wymaga szybkiej diagnostyki obrazowej TK/MR bo nigdy jej nie miała, a karta DILO wydana w innym ośrodku, na etapie leczenia ... ***zamknąć DILO czy przekierować?***

Pacjentka zgłosiła się do Nas z podejrzeniem / rozpoznaniem nowotworu, rozpoczęliśmy diagnostykę w DILO, ale po wynikach brak z pacjentką jakiegokolwiek kontaktu – ***jak postępujemy?***

DZIĘKUJEMY ZA UWAGĘ

Urszula Bielawska

Koordynator Krajowej Sieci Onkologicznej

w Białostockim Centrum Onkologii

+48 573 424 771

Justyna Karwowska

Koordynator Leczenia Onkologicznego

Pacjentek z Nowotworami Ginekologicznymi w BCO

+48 573 424 943